

Core²⁰⁰

Una macchina minimalista
A minimalist machine

Astoria[®]
Think espresso



Caratteristiche

Characteristics



8

6

1

5

3

7

2

4

9

1

IT Shot Timer
Indicazione dei tempi di estrazione per singolo gruppo.
EN Shot Timer
Indication of the extraction times for each group.

2

IT Logo Astoria retroilluminato.
EN Backlit Astoria logo.

3

IT Griglia a ribaltina in ogni gruppo
Permettono di utilizzare la macchina sia per tazze da espresso sia per i bicchieri delle bevande a base latte.
EN Flap rack in each group
Allows the machine to be used both for espresso cups and for glasses of milk-based beverages.

4

IT Lance vapore a diametro maggiorato
Permettono più consistenza nella qualità del vapore, montatura del latte migliore.
EN Larger diameter steam nozzles
Allow more consistency in the quality of the steam, improved milk frothing.

5

IT Luce LED Piano Lavoro
Permette al barista di lavorare in condizioni ottimali anche con visibilità ridotta come pub, club, ecc..
EN LED Work Light
Allows the "barista" to work in optimal conditions even in reduced visibility environments such as pubs, clubs, etc.

6

IT Pulsanti meccanici a filocarrozzeria
Mantengono il frontone pulito e allo stesso tempo, in quanto meccanici, non rischiano di avere difettosità dovute a vapore, mani sporche, mani bagnate, ecc..
EN Mechanical "filocarrozzeria" buttons
They keep the pediment clean and thanks to their mechanical nature they avoid defects due to steam, dirty hands, wet hands, etc.

7

IT Quattro dosi preimpostate nella versione SAE.
EN Four different pre-set doses in the SAE version.

8

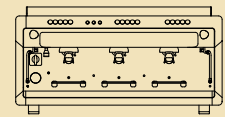
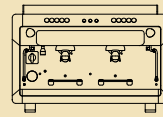
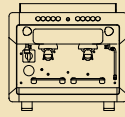
IT Taglio frontale sotto il frontone
Permette al barista di vedere a colpo d'occhio l'anello agganciato del portafiltro senza doversi abbassare, riduce i tempi di lavoro.
EN Front cut under the pediment
Reduces the working time allowing the bartender to see at a glance the ring holder coupler ring without having to lower.

9

IT Carrozzeria
Tutta la carrozzeria, cordoli esclusi, sono in lamiera, macchina solida e resistente.
EN Body
All bodywork, excluding curbs, are made of sheet metal making a solid and resistant machine.

Scheda tecnica

Technical product sheet



COMPACT

2GR

3GR

^{IT} Voltaggio ^{EN} Voltage	V	220-240V/380-415V	220-240V/380-415V	220-240V/380-415V
^{IT} Potenza ^{EN} Rated power	W	2.800W-3.050W	3.700W-4.000W	5.300W-5.750W
^{IT} Caldaia ^{EN} Boiler	Lt UK gal	7 1,5	10,5 2,3	17 3,7
^{IT} Lance acqua-vapore ^{EN} Water-steam wands	N°	1/1	1/2	1/2
^{IT} Larghezza ^{EN} Width	mm in	564 22,2	747 29,4	987 38,8
^{IT} Profondità ^{EN} Depth	mm in	493 19,4	493 19,4	493 19,4
^{IT} Altezza ^{EN} Height	mm in	511 20,1	511 20,1	511 20,1
^{IT} Peso netto ^{EN} Net weight	kg lb	52 115	61 134	90 198

Colori

Colours

	^{IT} Blu ^{EN} Blue	^{IT} Bianco ^{EN} White	^{IT} Nero ^{EN} Black
^{IT} Carrozzeria ^{EN} Body			